

Informe Beneficiarios

Ley 20.850 - Ley Ricarte Soto

ABRIL 2019



ANTECEDENTES GENERALES

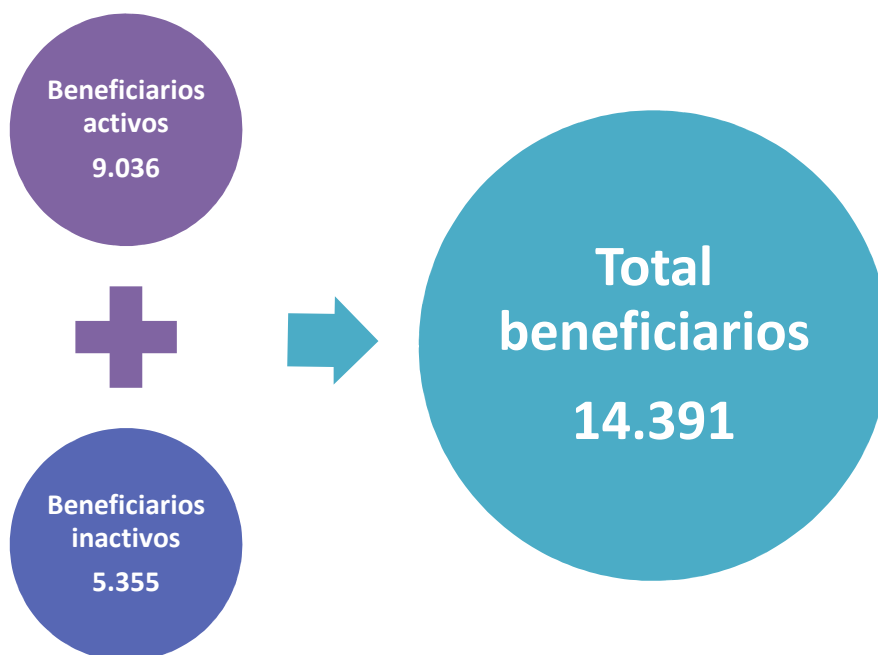
Este Informe contiene antecedentes referentes al comportamiento en el ingreso de beneficiarios, desde que la ley entró en vigencia, aportados por el Sistema Informático de la Ley N°20.850 Ricarte Soto (LRS) implementado por el Fondo Nacional de Salud, FONASA.

La información estadística que forma parte de este documento, comprende los períodos entre el 4 de diciembre del 2015 al 30 de abril del 2019 y proporciona antecedentes respecto de los beneficiarios que han ingresado al Sistema de Protección Financiera (LRS).

1) BENEFICIARIOS LEY RICARTE SOTO

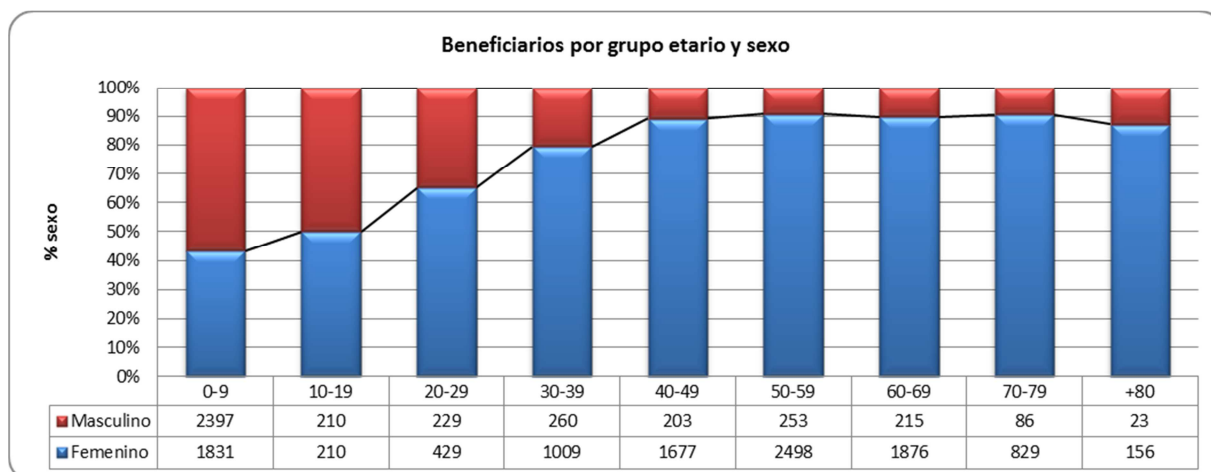
Se entiende como beneficiario de la Ley Ricarte Soto (LRS) toda persona cubierta por un sistema previsional de salud, cuya solicitud una vez ingresada en el sistema informático LRS de Fonasa es aprobada por el Centro Confirmador o validada la indicación de tratamiento por el Comité de Expertos Clínicos, según se trate de diagnóstico o tratamientos de alto costo incorporados en el decreto vigente.

En el siguiente gráfico se muestra el total de beneficiarios desagregados por activos e inactivos a abril del 2019.



Se denominan *beneficiarios activos* aquellos beneficiarios que a la fecha se encuentran recibiendo su tratamiento y *beneficiarios inactivos* aquellos casos que se encuentran cerrados, ya sea porque han finalizado el tratamiento, han optado voluntariamente por no seguir con el tratamiento, que por razones clínicas se debe suspender el tratamiento o porque el beneficiario ha fallecido.

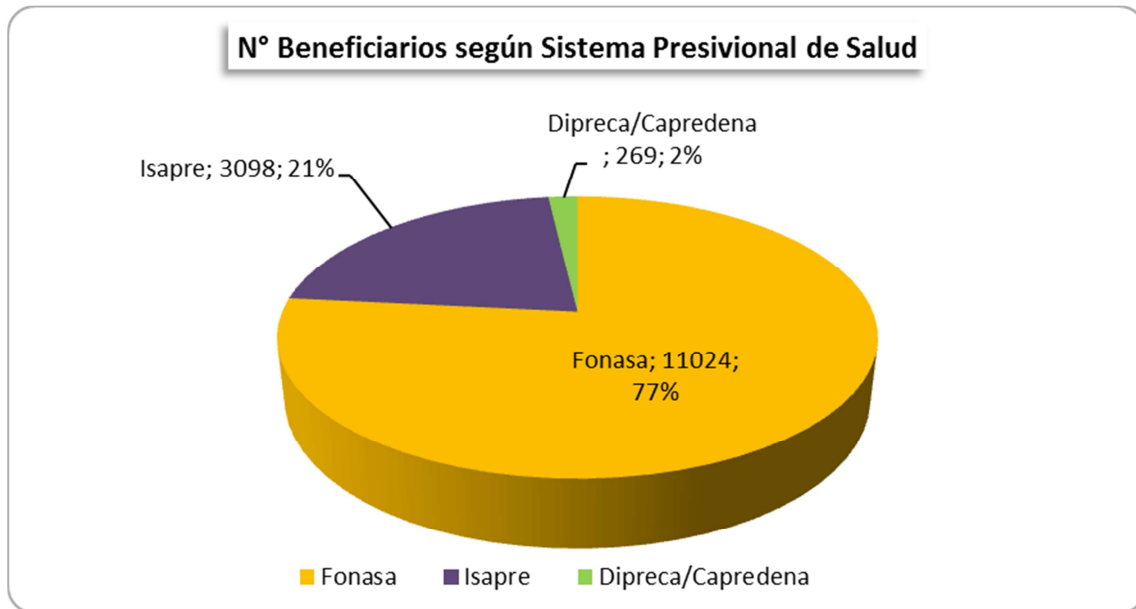
Distribución de beneficiarios acumulados hasta abril 2019 por sexo y grupo etario:



Del total de beneficiarios anteriormente señalado, el 73,1% corresponde al sexo femenino, observándose que dicho porcentaje asciende al 89% para el grupo de beneficiarios del sexo femenino mayores de 40 años en relación al sexo masculino, y se mantiene sobre el 90% en los siguientes tramos de edad, exceptuando mayores de 80 años. A su vez, la mayor concentración de beneficiarios del sexo masculino se produce en los grupos etarios menores de 29 años.

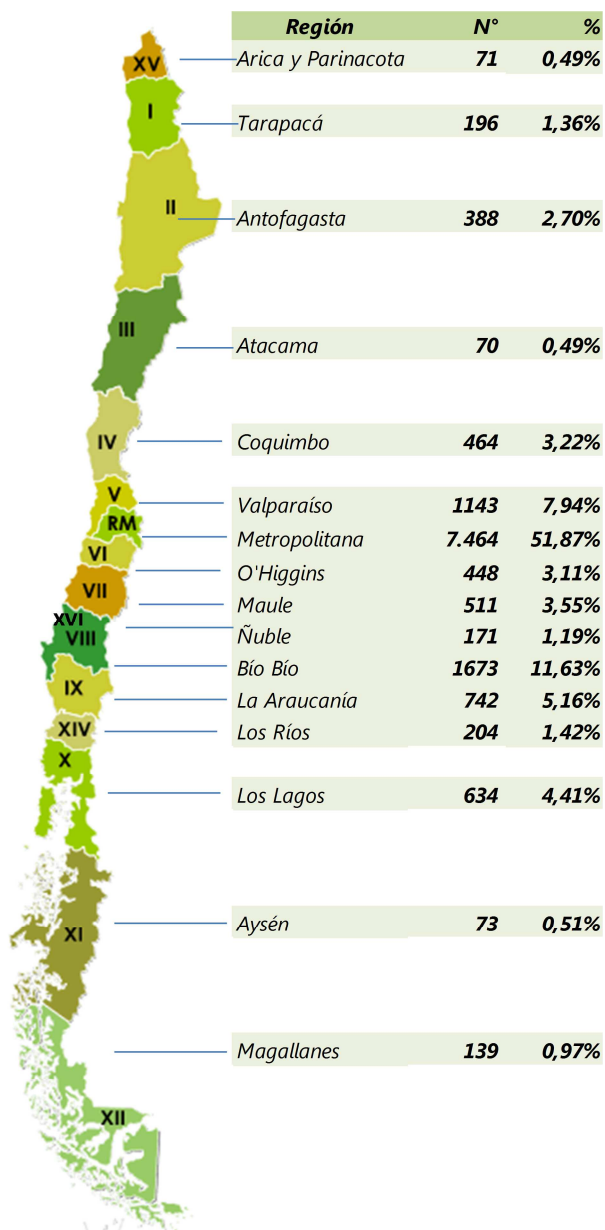
Asimismo, los grupos etarios que comprende la mayor población beneficiada son entre los 0 y 9 años (4.228) y entre 50 y 59 años (2.751).

Distribución de beneficiarios acumulados hasta abril 2019 según el Sistema Previsional Salud:



La distribución muestra una mayor concentración de beneficiarios afiliados a Fonasa con un 77%, seguido de Isapre 21% y en menor proporción 2% beneficiarios pertenecientes a Dipreca y Capredena.

Distribución de beneficiarios acumulados hasta abril 2019 por región de origen:



El 71,3 % de beneficiarios se concentran en tres regiones: Metropolitana (51,87%),

Bío Bío (11,63 %) y Valparaíso (7,94%).

2) PATOLOGÍAS CUBIERTAS POR LA LEY RICARTE SOTO

Los *diagnósticos y tratamientos de alto costo* con sistema de protección financiera fueron determinados en un comienzo en el decreto N°87 del Ministerio de Salud que fue publicado el 4 de diciembre del 2015, con la incorporación de once patologías cubiertas por la ley Ricarte Soto.

Desde el 1 de enero del 2017 comenzó a regir el decreto N°50 y consideró la incorporación de tres nuevas patologías. El 29 de diciembre del 2017 entra en vigencia el Decreto N° 47 considerando 4 nuevas patologías, siendo 18 patologías en total.

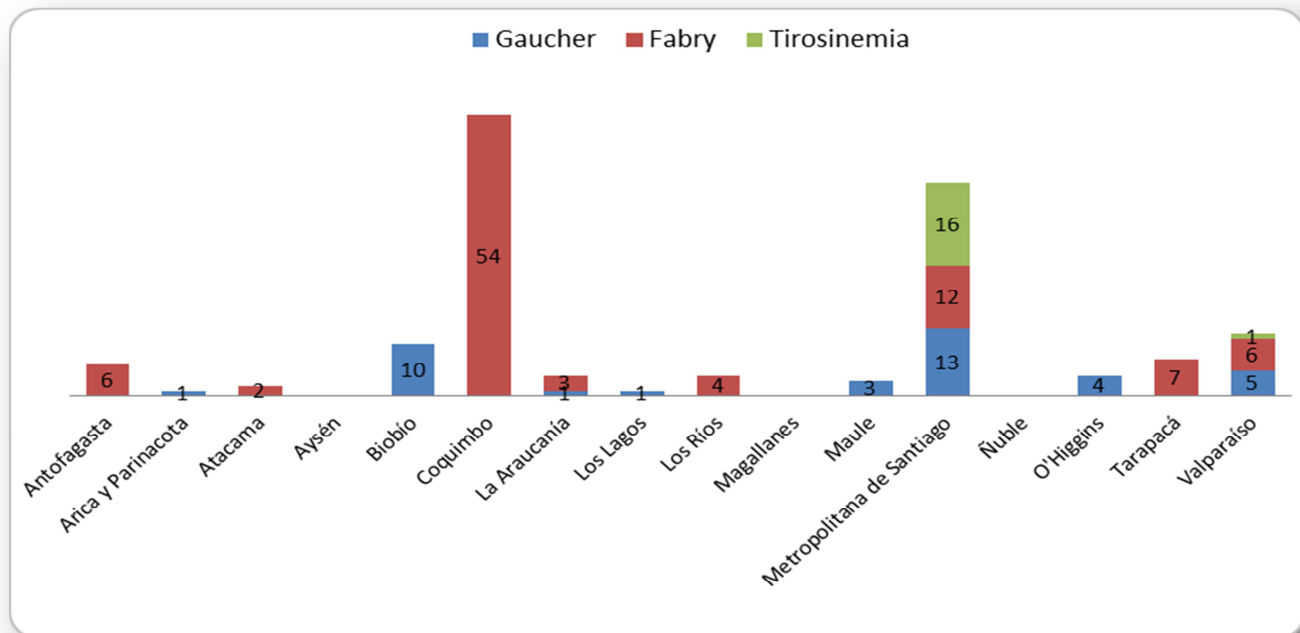
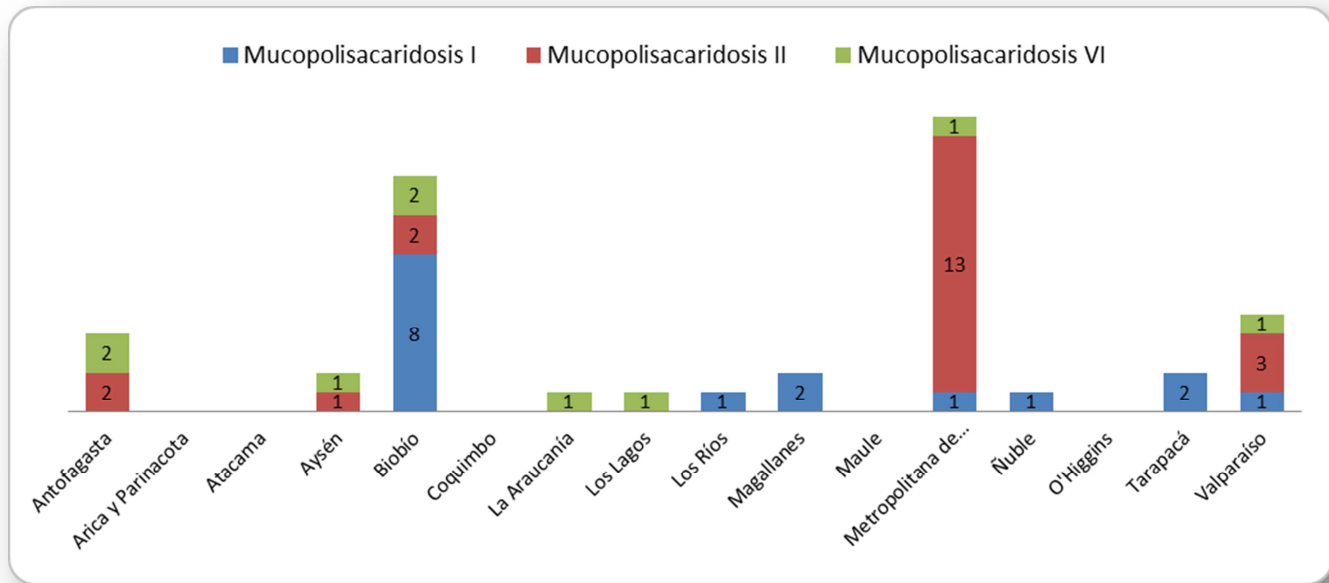
Beneficiarios acumulados por año hasta abril 2019 según patología:

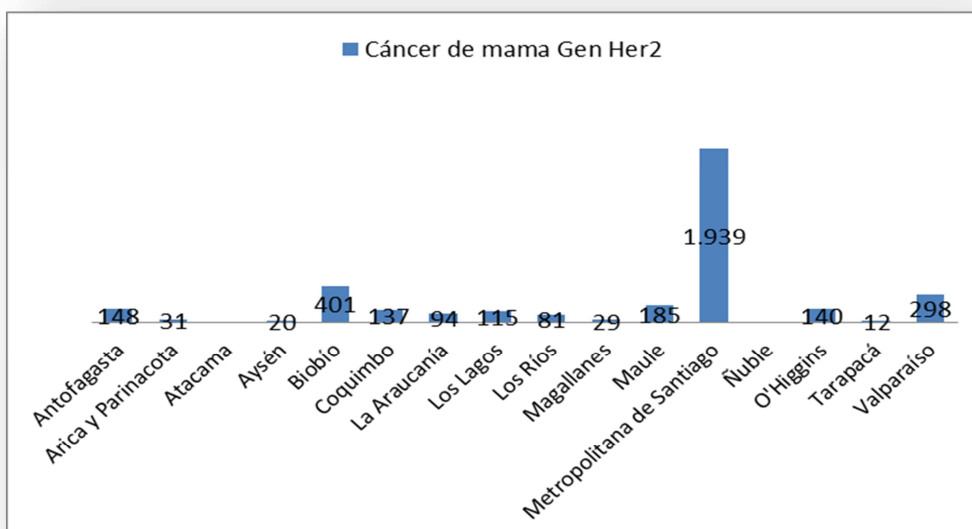
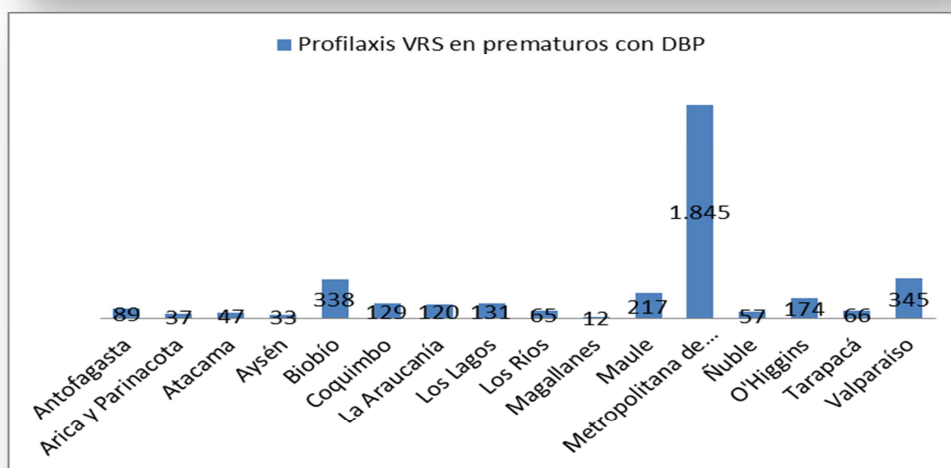
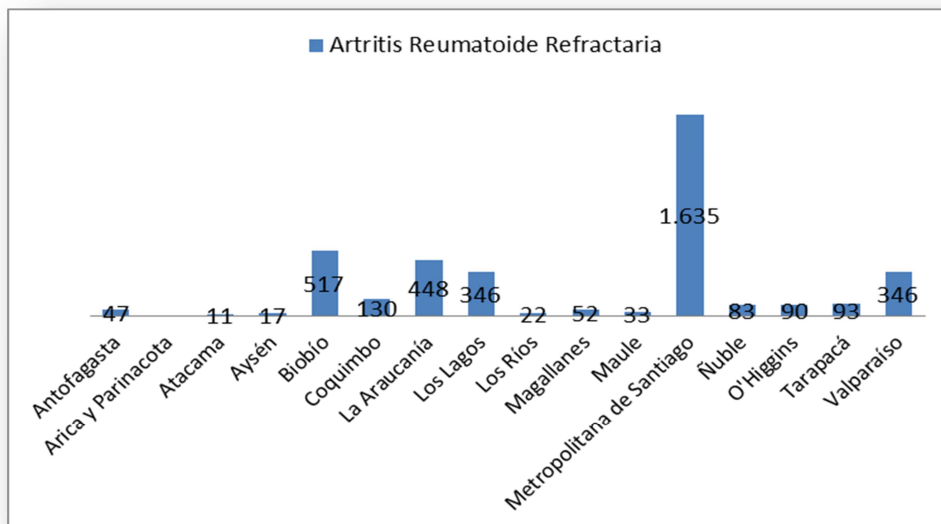
Patología	2015-2016	2017	2018	Enero a abril 2019	Total	%
Mucopolisacaridosis I	13	3	0	16	16	0,1%
Mucopolisacaridosis II	17	2	2	21	21	0,1%
Mucopolisacaridosis VI	7	1	1	9	9	0,1%
Gaucher	29	3	5	38	38	0,3%
Fabry	71	8	15	94	94	0,7%
Tirosinemia	14	0	3	17	17	0,1%
Artritis Reumatoide Refractaria	806	1213	1441	3870	3870	27%
Esclerosis Múltiple Refractario	194	184	194	620	620	4%
Hipertensión Arterial Pulmonar	118	55	36	225	225	2%
Profilaxis VRS en prematuros con/sin DBP	1050	1053	1152	3705	3705	26%
Cáncer de mama Gen Her2 (+)	1668	881	861	3630	3630	25%
<i>Incorporadas a partir de 2017</i>						
Enfermedad Crohn	0	183	158	388	388	3%
Nutrición Enteral Domiciliaria	0	146	413	736	736	5%
Diabetes Mellitus Tipo I inestable severa	0	294	425	775	775	5%
<i>Incorporadas a partir de 2018</i>						
Angioedema Hereditario	0	0	96	114	114	0,8%
Tumores Neuroendocrinos	0	0	22	31	31	0,2%
Implante Coclear	0	0	52	84	84	0,6%
Estimulación Cerebral	0	0	14	18	18	0,1%
Total	3.987	4.026	4.890	14.391	14.391	100%

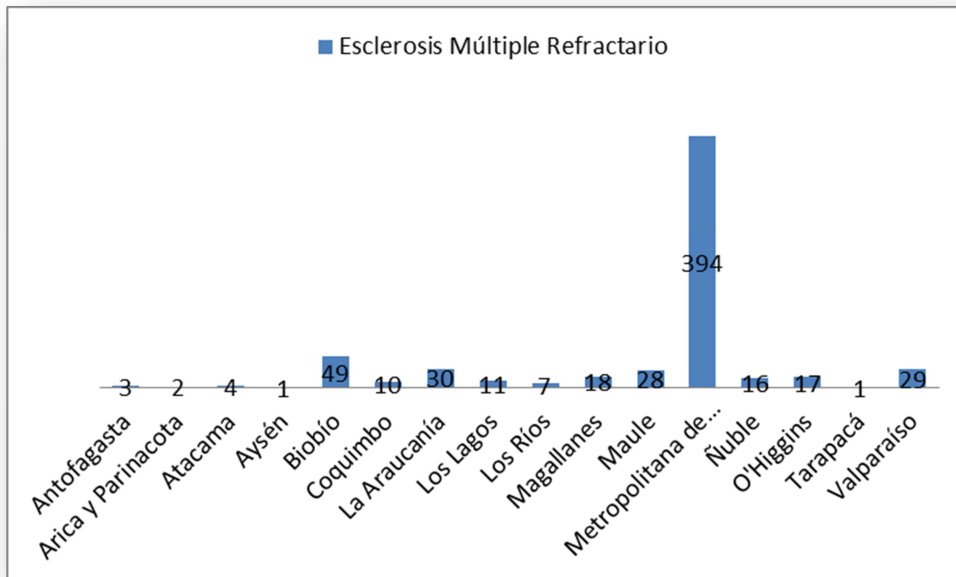
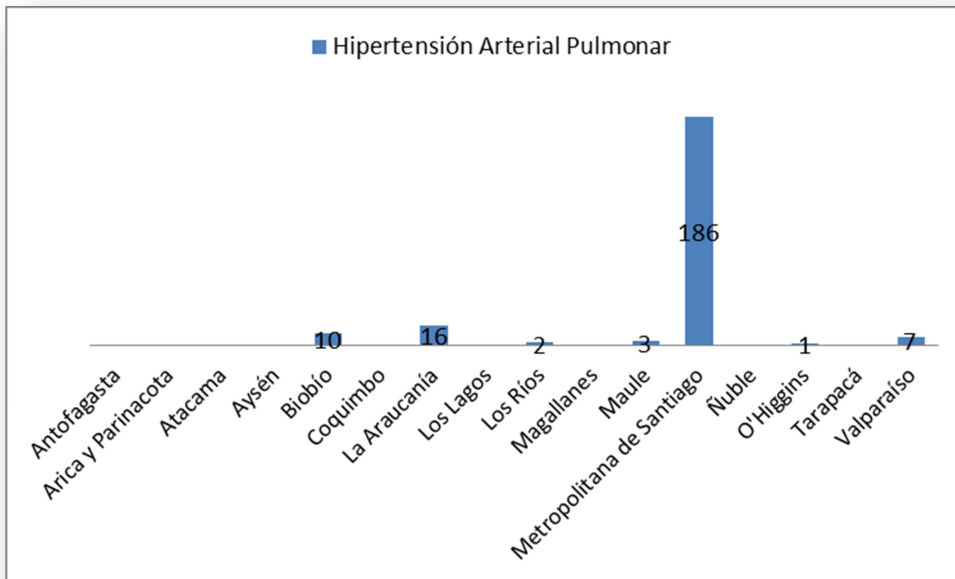
El 78% se concentra en 3 patologías: Artritis Reumatoide refractaria a tratamiento habitual (27%) cuyo tratamiento actualmente está garantizado con Abatacept o Etanercept o Adalimumab o Rituximab, Profilaxis de Virus Respiratorio Sincial (VRS) con

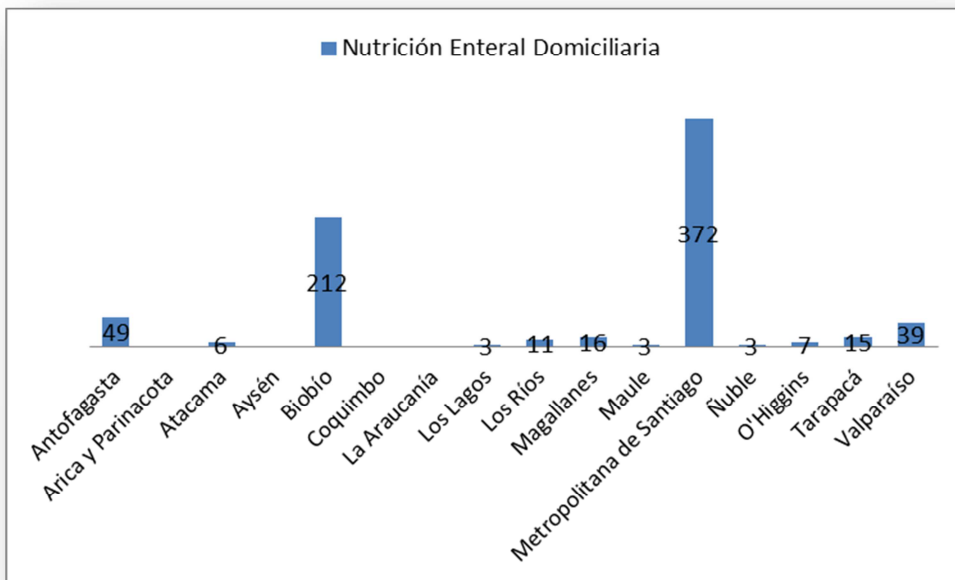
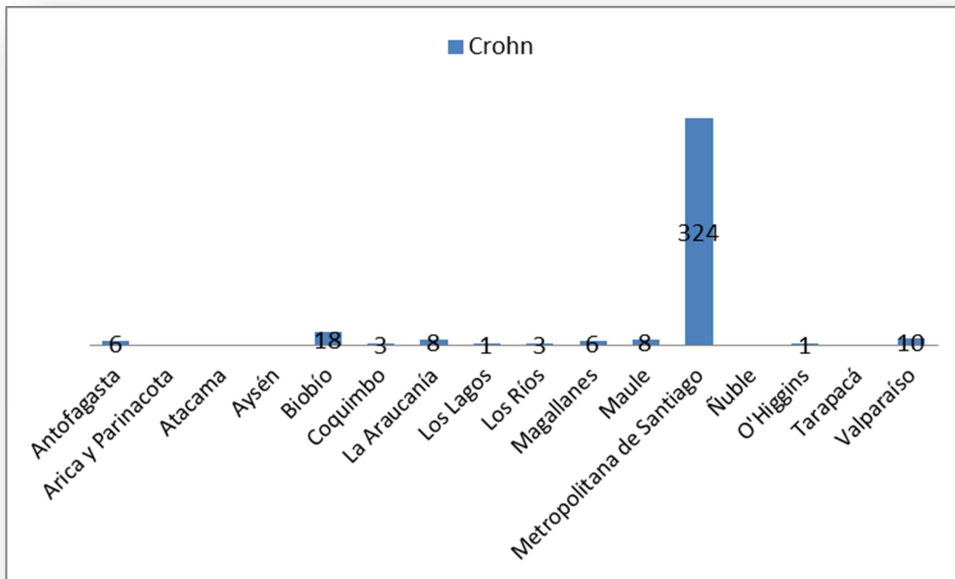
Palivizumab en prematuros con/sin DBP (26%) y Cáncer de mama Gen Her2 (+) cuyo tratamiento está basado en trastuzumab (25%)

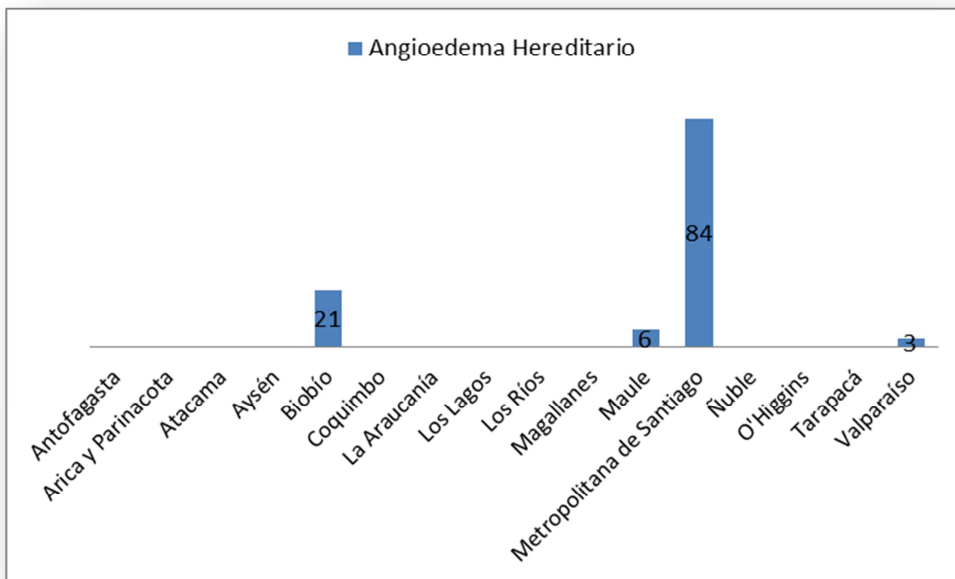
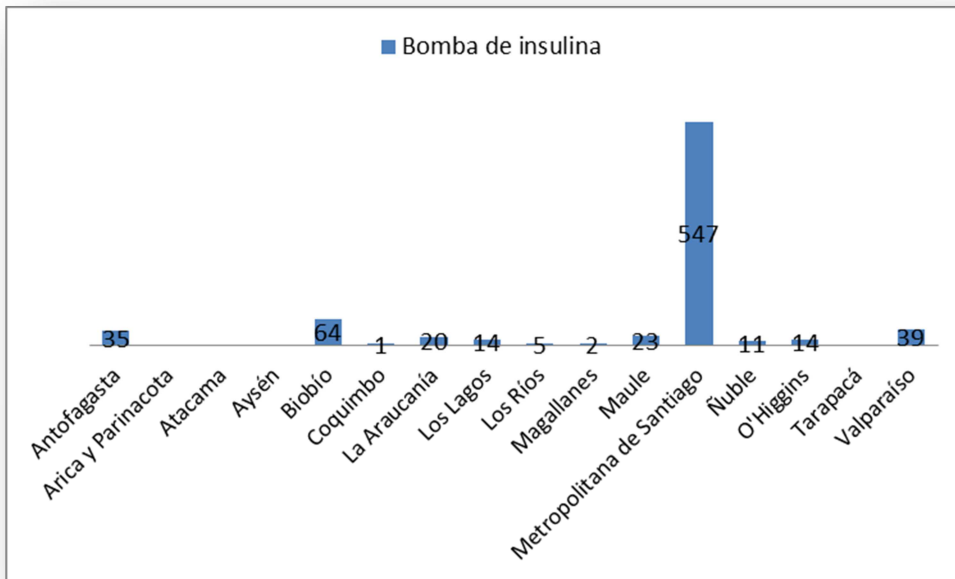
Beneficiarios acumulados hasta abril 2019 por tipo de patología y región de origen:

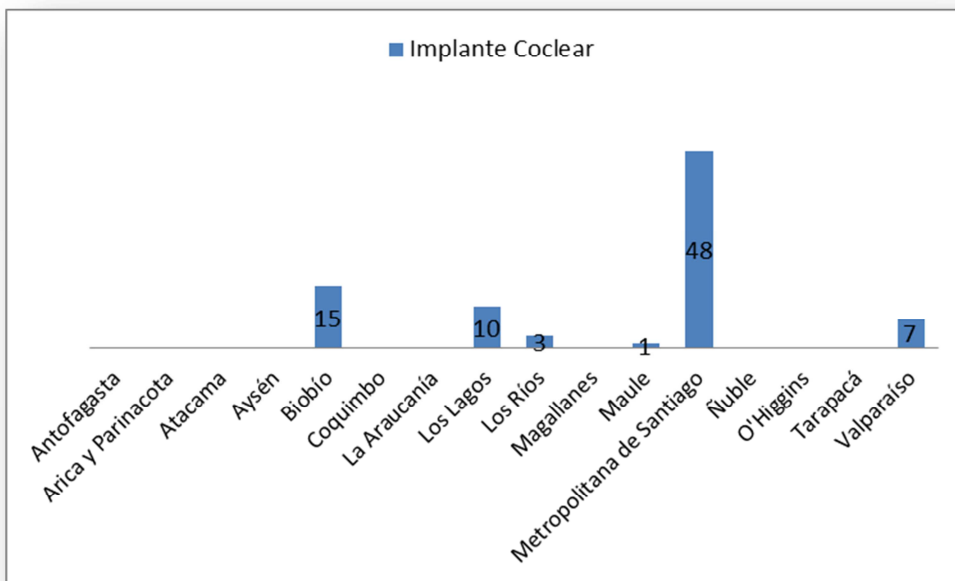
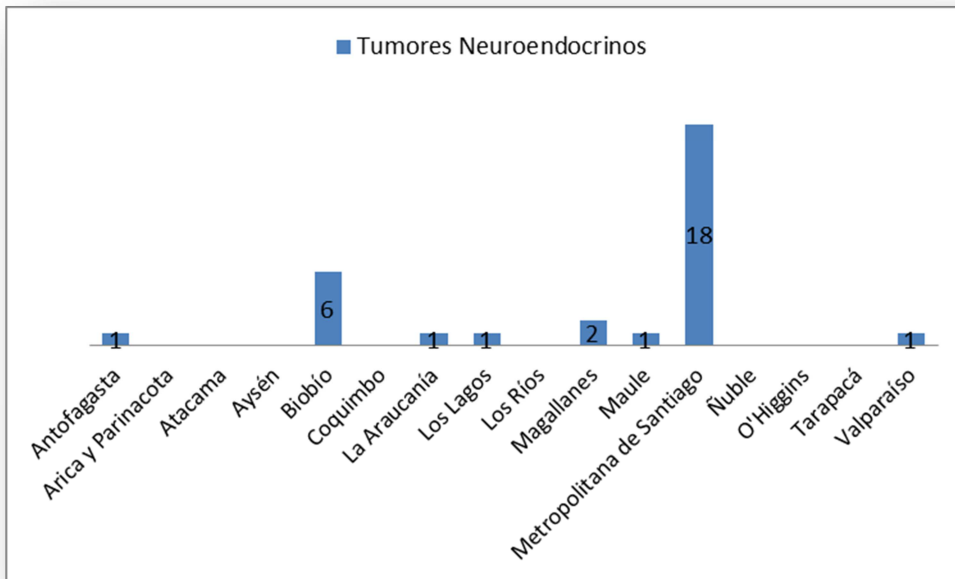


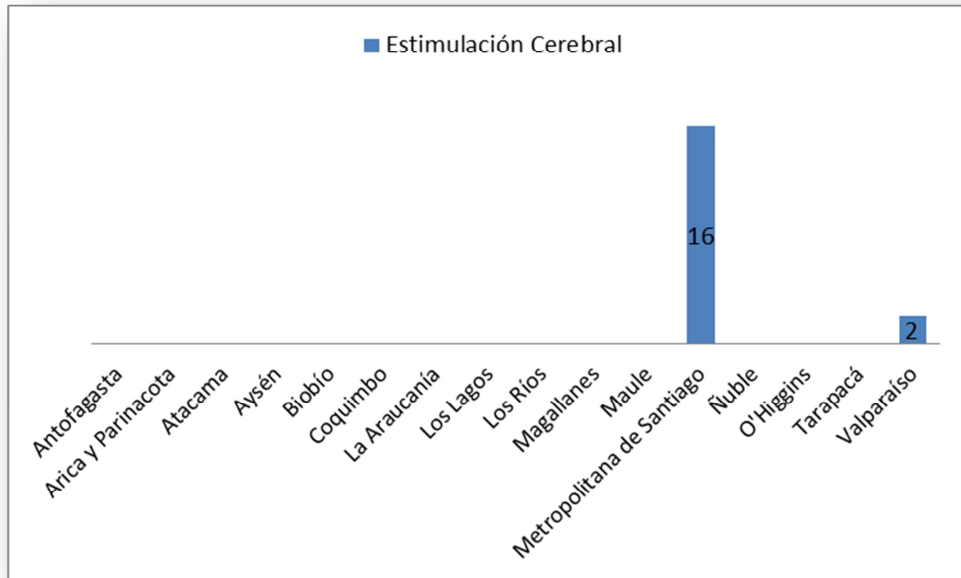












Beneficiarios acumulados hasta abril 2019 por tipo de patología y sexo:

Problema de Salud	Femenino	Masculino	Total general
Mucopolisacaridosis I	10	6	16
Mucopolisacaridosis II	1	20	21
Mucopolisacaridosis VI	5	4	9
Gaucher	28	10	38
Fabry	54	40	94
Tirosinemia	11	6	17
Artritis Reumatoide Refractaria	3.418	452	3.870
Esclerosis Múltiple Refractario	426	194	620
Hipertensión Arterial Pulmonar	200	25	225
Profilaxis VRS en prematuros con D	1.595	2.110	3.705
Cáncer de mama Gen Her2	3.624	6	3.630
<i>Incorporadas a partir de 2017</i>			
Crohn	223	165	388
Nutrición Enteral Domiciliaria	337	399	736
<i>Incorporadas a partir de 2018</i>			
Bomba de insulina	443	332	775
Angioedema Hereditario	67	47	114
Tumores Neuroendocrinos	18	13	31
Implante Coclear	48	36	84
Estimulación Cerebral	7	11	18
Total general	10.515	3.876	14.391

Con respecto a la distribución por sexo, el 73% de los beneficiarios acumulados a abril de 2019, corresponde a beneficiarias de sexo femenino, las que se concentran predominantemente en las siguientes patologías: Cáncer de mama Gen Her2 (+) (99,8%), Hipertensión Arterial Pulmonar (89%) y Artritis Reumatoide Refractaria (88%). Con respecto a los beneficiarios de sexo masculino, estos predominan en los siguientes problemas de salud: Mucopolisacaridosis II (95%), estimulación cerebral profunda para Distonía generalizada (61%) y Profilaxis VRS en prematuros con DBP (57%).