

Informe Beneficiarios

Ley 20.850 - Ley Ricarte Soto

Diciembre 2020



ANTECEDENTES GENERALES

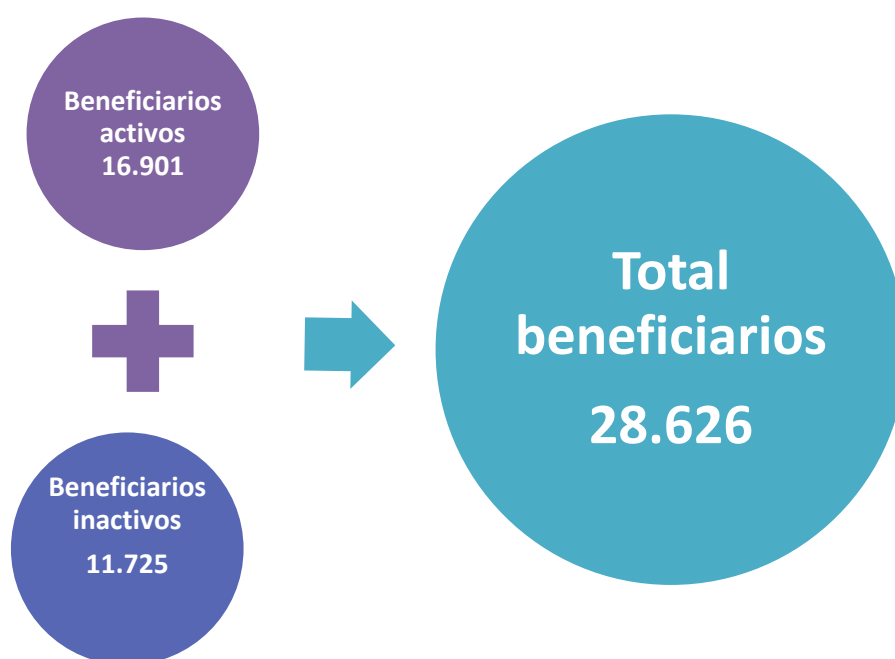
Este Informe contiene antecedentes referentes al comportamiento en el ingreso de beneficiarios, desde que la ley entró en vigencia, aportados por el Sistema Informático de la Ley N°20.850 Ricarte Soto (LRS) implementado por el Fondo Nacional de Salud, FONASA.

La información estadística que forma parte de este documento, comprende los períodos entre el 4 de diciembre del 2015 al 31 de Diciembre del 2020 y proporciona antecedentes respecto de los beneficiarios que han ingresado al Sistema de Protección Financiera (LRS).

1) BENEFICIARIOS LEY RICARTE SOTO

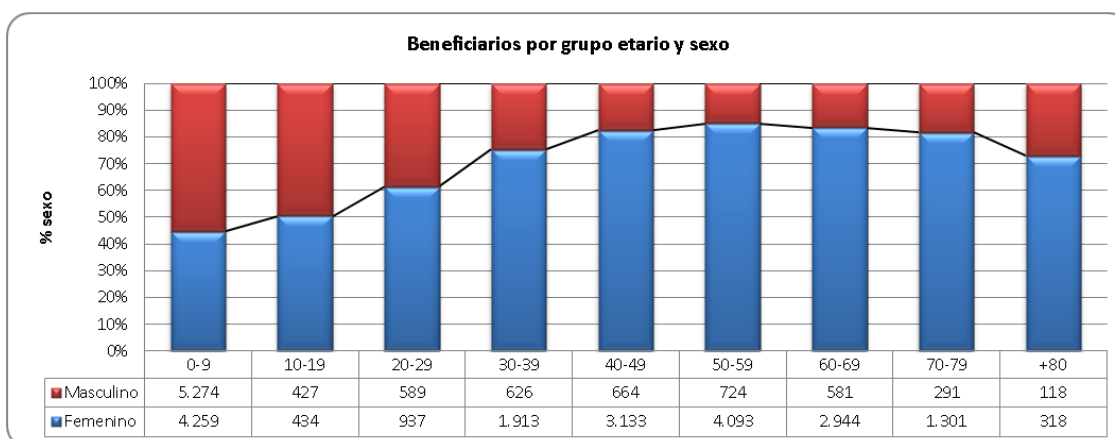
Se entiende como beneficiario de la Ley Ricarte Soto (LRS) toda persona cubierta por un sistema previsional de salud, cuya solicitud una vez ingresada en el sistema informático LRS de Fonasa es aprobada por el Centro Confirmador o validada la indicación de tratamiento por el Comité de Expertos Clínicos, según se trate de diagnóstico o tratamientos de alto costo incorporados en el decreto vigente.

En el siguiente gráfico se muestra el total de beneficiarios desagregados por activos e inactivos al 31 Diciembre del 2020.



Se denominan *beneficiarios activos* aquellos beneficiarios que se encuentran recibiendo su tratamiento y *beneficiarios inactivos* aquellos casos que se encuentran cerrados a la fecha anteriormente descrita, ya sea porque han finalizado el tratamiento, han optado voluntariamente por no seguir con el tratamiento, que por razones clínicas han suspendido el tratamiento o porque el beneficiario ha fallecido.

Distribución de beneficiarios acumulados hasta 31 de Diciembre 2020 por sexo y grupo etario:

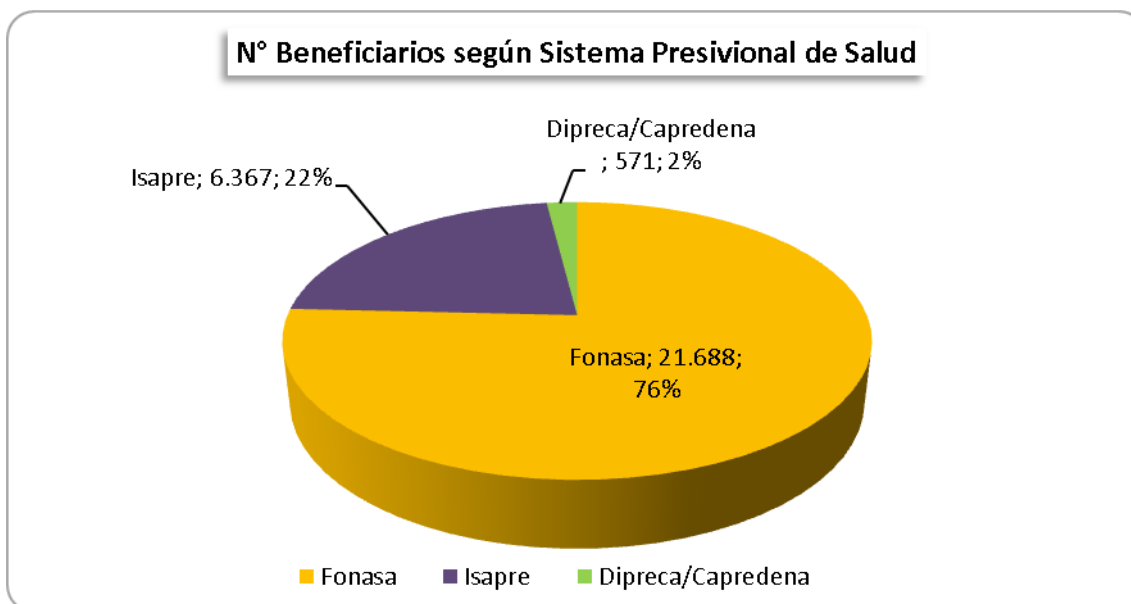


Del total de beneficiarios anteriormente señalado, el 68% corresponde al sexo femenino, observándose que dicho porcentaje asciende al 86% para el grupo etario mayor de 50 años en relación al sexo masculino, y se mantiene en un 60% o superior, en los siguientes tramos de edad.

La mayor concentración de beneficiarios del sexo masculino comprende el grupo etario de 0-9 años con un 55% en relación al sexo femenino con un 45%.

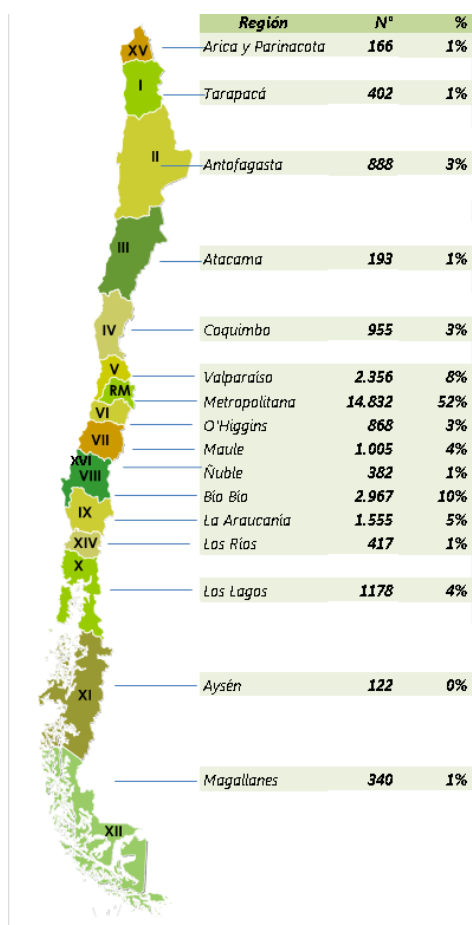
Asimismo, los grupos etarios que comprenden la mayor población beneficiada son aquellos entre 0-9 años (9.533) y entre 50-59 años (4.817).

Distribución de beneficiarios acumulados hasta el 31 de Diciembre del 2020 según el Sistema Previsional Salud:



La distribución muestra una mayor concentración de beneficiarios afiliados a Fonasa con un 76%, seguido de Isapre 22% y en menor proporción 2% beneficiarios pertenecientes a Dipreca y Capredena.

Distribución de beneficiarios acumulados hasta 31 de Diciembre del 2020 por región de origen:



El 70% de beneficiarios se concentran en tres regiones: Metropolitana (51%), Bío Bío (11%) y Valparaíso (8%).

2) PATOLOGÍAS CON TRATAMIENTOS CUBIERTOS POR LA LEY RICARTE SOTO

Los diagnósticos y tratamientos de alto costo con sistema de protección financiera fueron determinados en un comienzo en el decreto N°87 del Ministerio de Salud que fue publicado el 4 de diciembre del 2015, con la incorporación de tratamientos para 11 patologías que cuentan con cobertura bajo la ley Ricarte Soto. El 1 de enero del 2017 comenzó a regir el decreto N°50 y consideró la incorporación de tratamientos para 3 nuevas patologías. El 29 de diciembre del 2017 entra en vigencia el Decreto N° 47 considerando cobertura de tratamiento para 4 nuevas patologías y el 1 de Julio del 2019 entra en vigencia el decreto N°2 incorporando tratamientos para 9 patologías. Actualmente, 27 patologías cuentan con cobertura para tratamientos de alto costo.

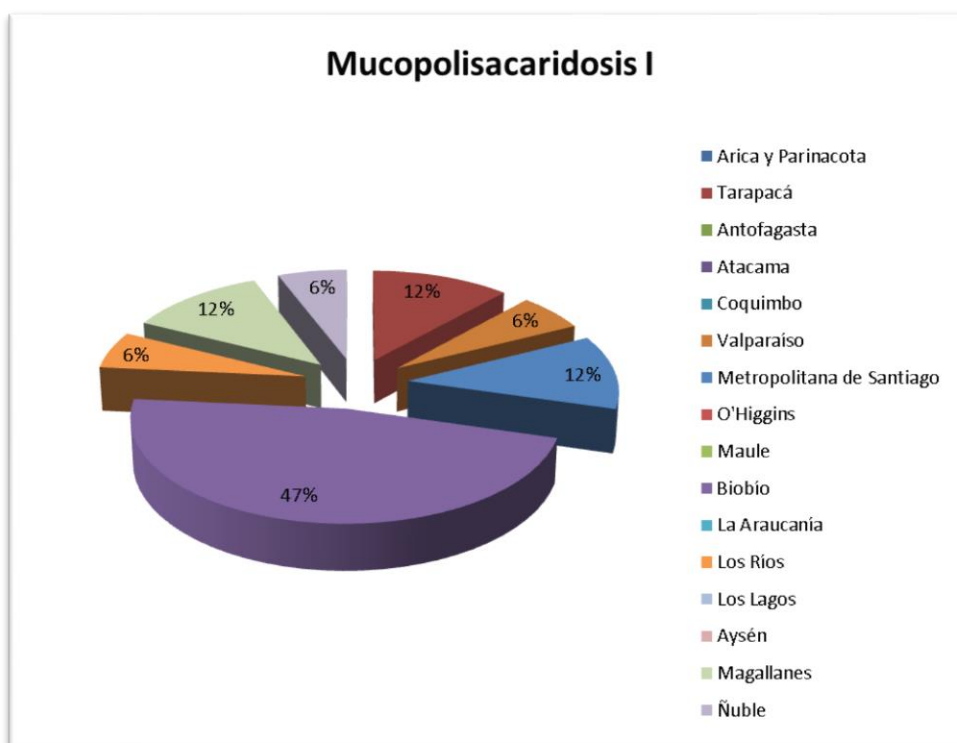
Beneficiarios acumulados por año hasta el 31 de Diciembre del 2020 según patología:

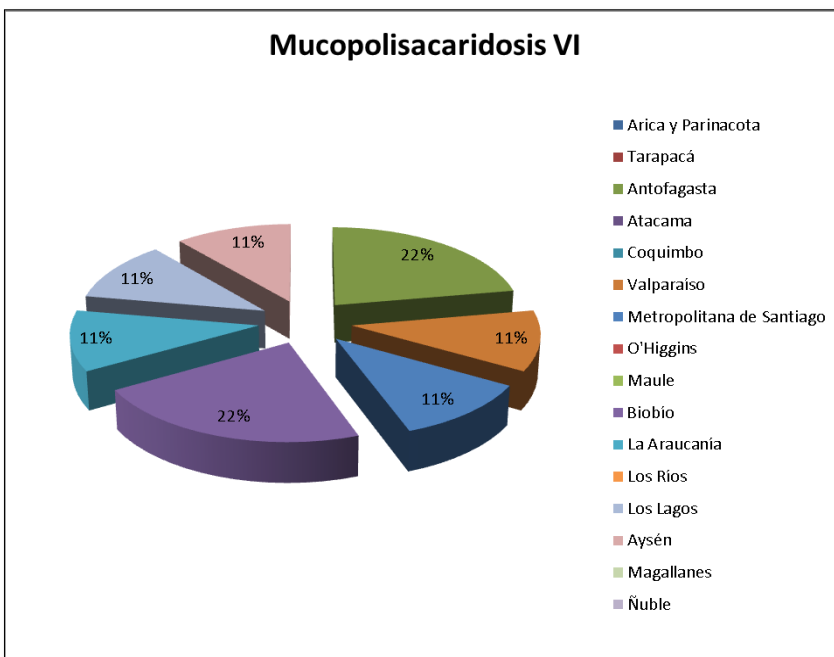
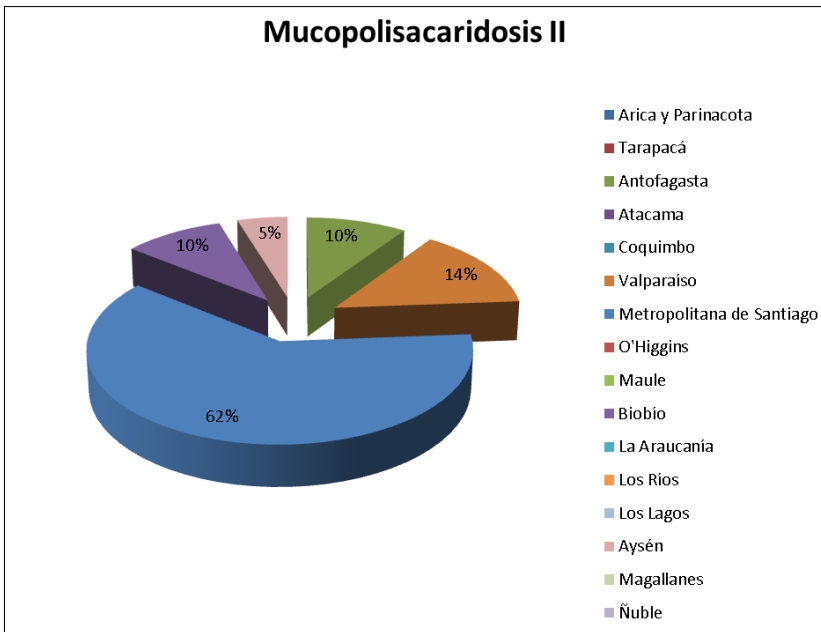
Patología	2015-2016	2017	2018	2019	abr-20	ago-20	dic-20	Total
Mucopolisacaridosis I	13	16	16	16	16	16	17	17
Mucopolisacaridosis II	17	19	21	21	21	21	21	21
Mucopolisacaridosis VI	7	8	9	9	9	9	9	9
Gaucher	29	32	37	42	42	43	43	43
Fabry	71	79	94	97	100	102	103	103
Tirosinemia	14	14	17	20	20	20	20	20
Artritis Reumatoide Refractaria	806	2019	3460	5.089	5.458	5.747	6.144	6.144
Esclerosis Múltiple Refractario	194	378	572	898	1017	1078	1.171	1.171
Hipertensión Arterial Pulmonar	118	173	209	262	276	290	300	300
Profilaxis VRS	1050	2103	3255	5.995	7.019	8.121	8.492	8.492
Cáncer de mama Gen Her2 (+)	1668	2549	3410	4.424	4.716	5.074	5.416	5.416
<i>Incorporadas a partir de 2017</i>								
Enfermedad Crohn	0	183	341	525	594	627	684	684
Nutrición Enteral Domiciliaria	0	146	559	1149	1423	1688	1.987	1.987
Diabetes Mellitus Tipo I inestable severa	0	294	719	1010	1071	1121	1.160	1.160
<i>Incorporadas a partir de 2018</i>								
Angioedema Hereditario	0	0	96	139	151	154	163	163
Tumores Neuroendocrinos	0	0	22	40	41	44	50	50
Implante Coclear	0	0	52	156	230	258	316	316
Estimulación Cerebral	0	0	14	26	28	28	35	35
<i>Incorporadas a partir de 2019</i>								
Colitis Ulcerosa	0	0	0	247	343	398	493	493
Mielofibrosis	0	0	0	69	97	110	126	126
Esclerosis Lateral Amiotrófica	0	0	0	111	195	249	336	336
Epidermólisis Bullosa	0	0	0	48	78	82	83	83
Tumores del estroma gastrointestinal (GIST)	0	0	0	29	37	57	67	67
Artritis Psoriásica	0	0	0	557	823	952	1.156	1.156
Lupus Eritematoso Sistémico	0	0	0	15	31	38	44	44
Enfermedad de Huntington	0	0	0	2	10	17	32	32
Inmunodeficiencias primarias	0	0	0	35	101	134	158	158
Total	3.987	8.013	12.903	21.031	23.947	26.478	28.626	28.626

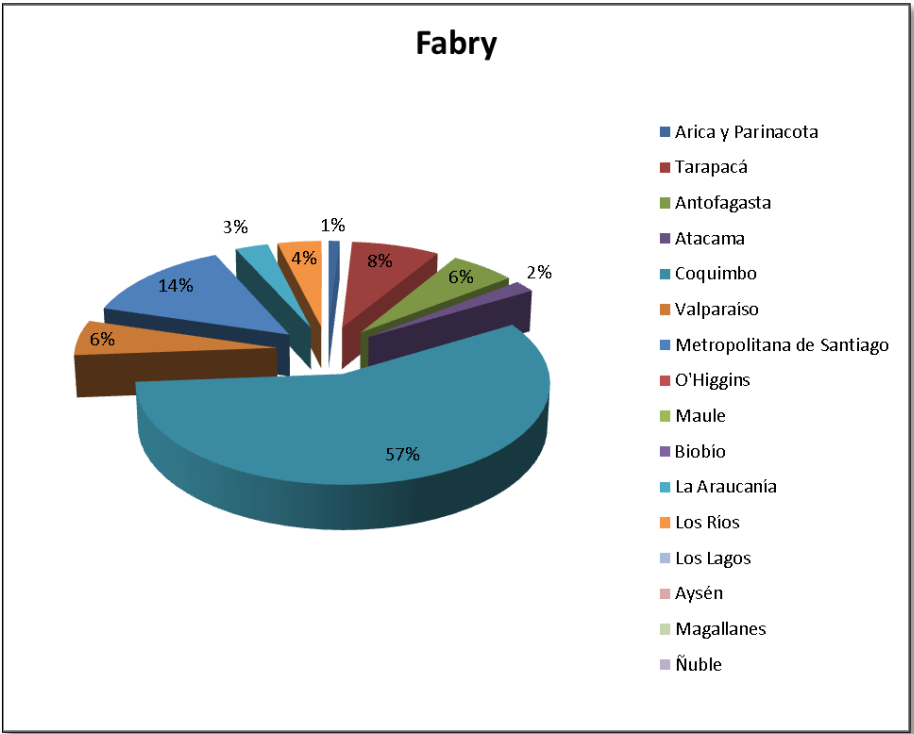
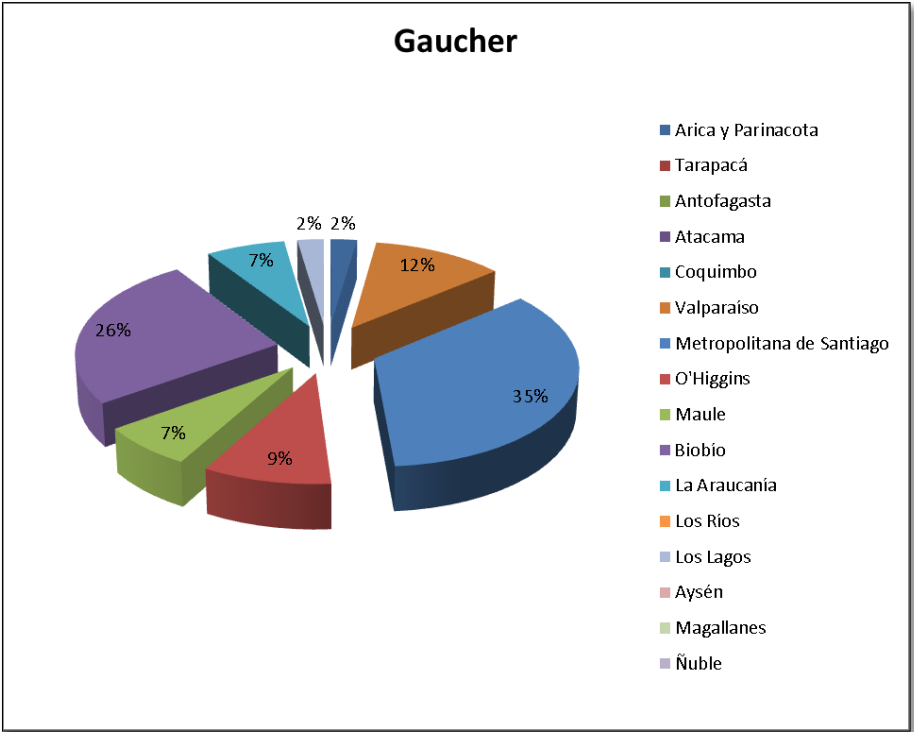
El 70% de los beneficiarios se concentra en 3 patologías: Artritis Reumatoide refractaria a tratamiento habitual (21%) cuyo tratamiento actualmente está garantizado con Abatacept o Etanercept o Adalimumab o Rituximab más las ampliaciones de tratamiento incorporadas el 1 de Julio de 2019 con Golimumab o Tocilizumab o Tofacitinib, Profilaxis de Virus Respiratorio Sincicial (VRS) con

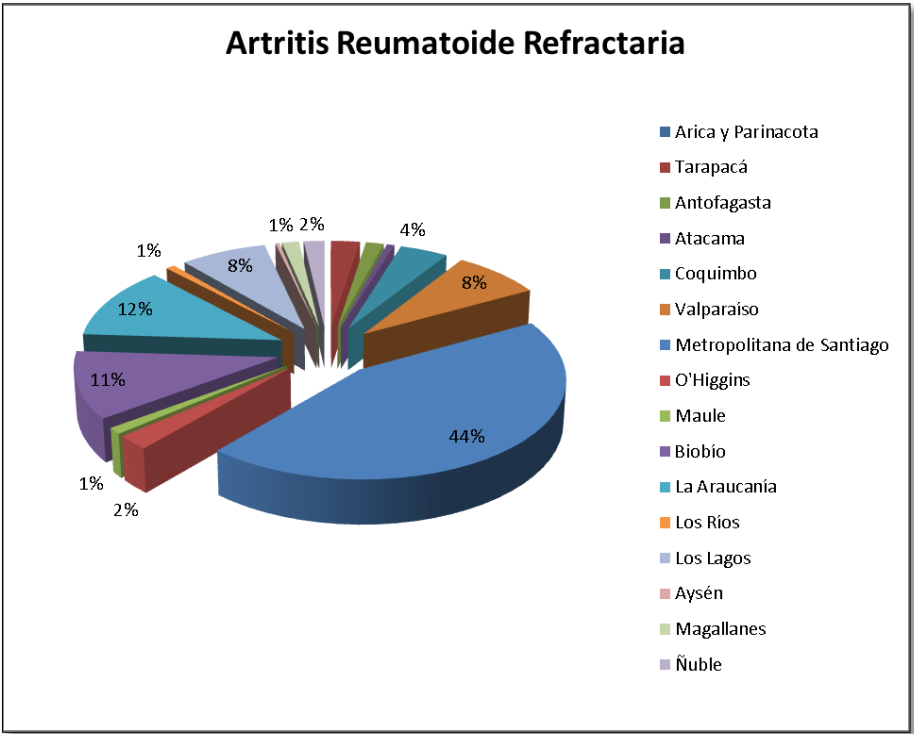
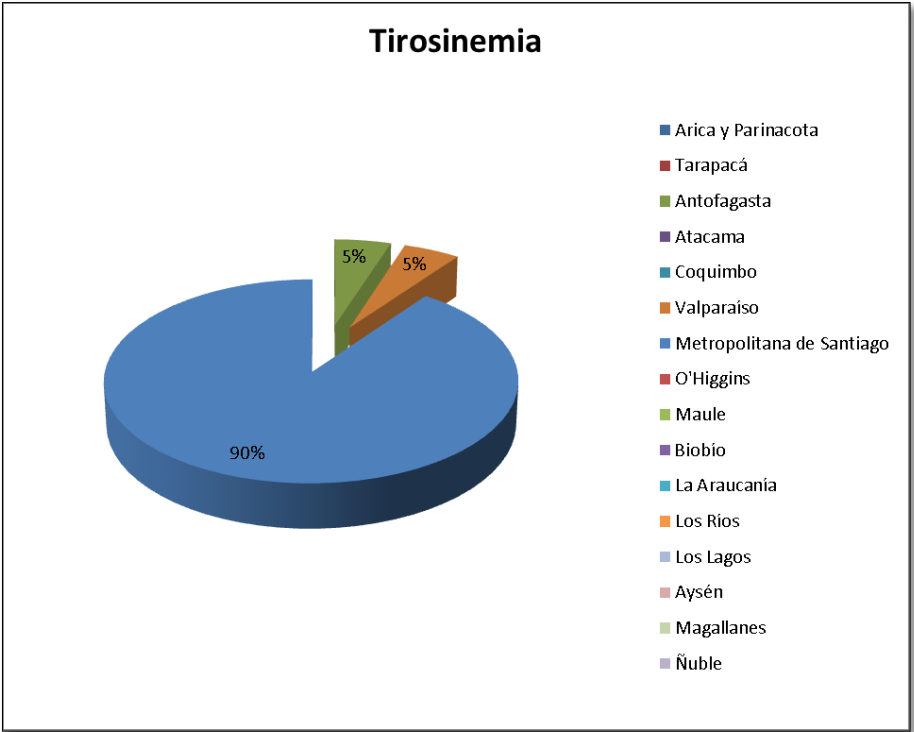
Palivizumab para prematuros y lactantes con cardiopatías congénitas (30%) y Cáncer de mama Gen Her2 (+) cuyo tratamiento está basado en Trastuzumab (19%).

Beneficiarios acumulados a Diciembre del 2020 por tipo de patología y región de origen.

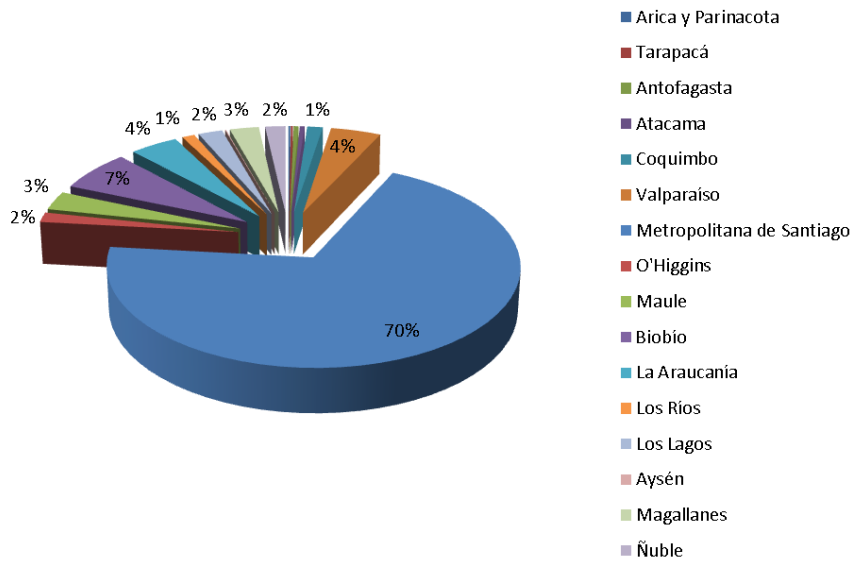




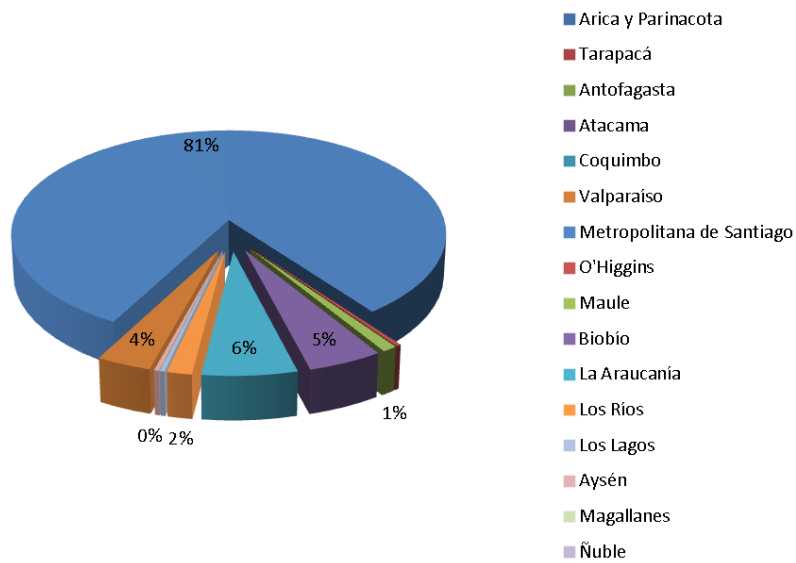


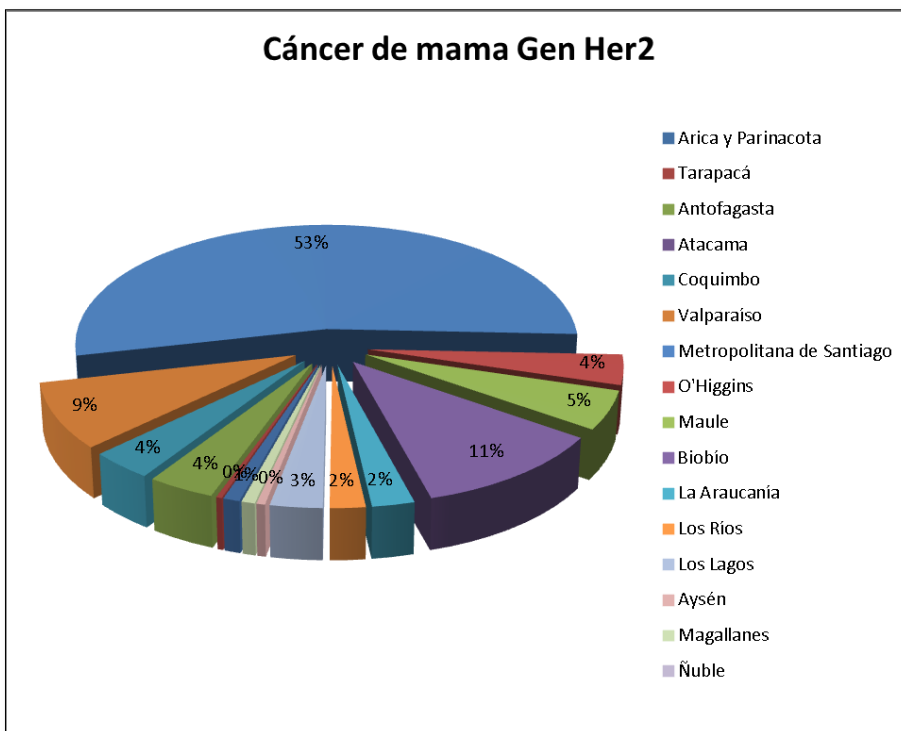
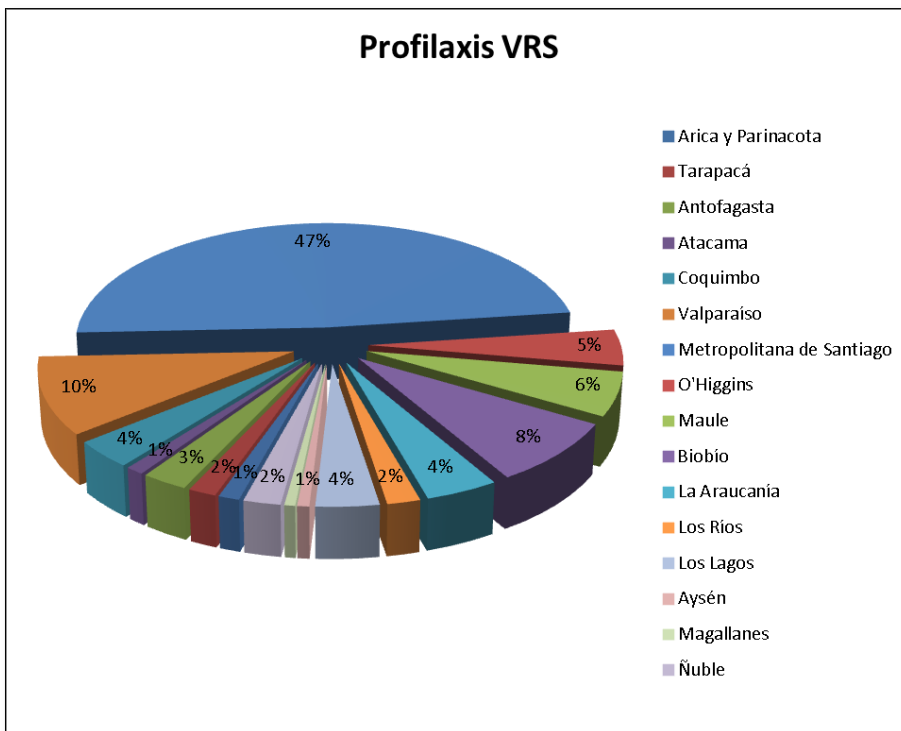


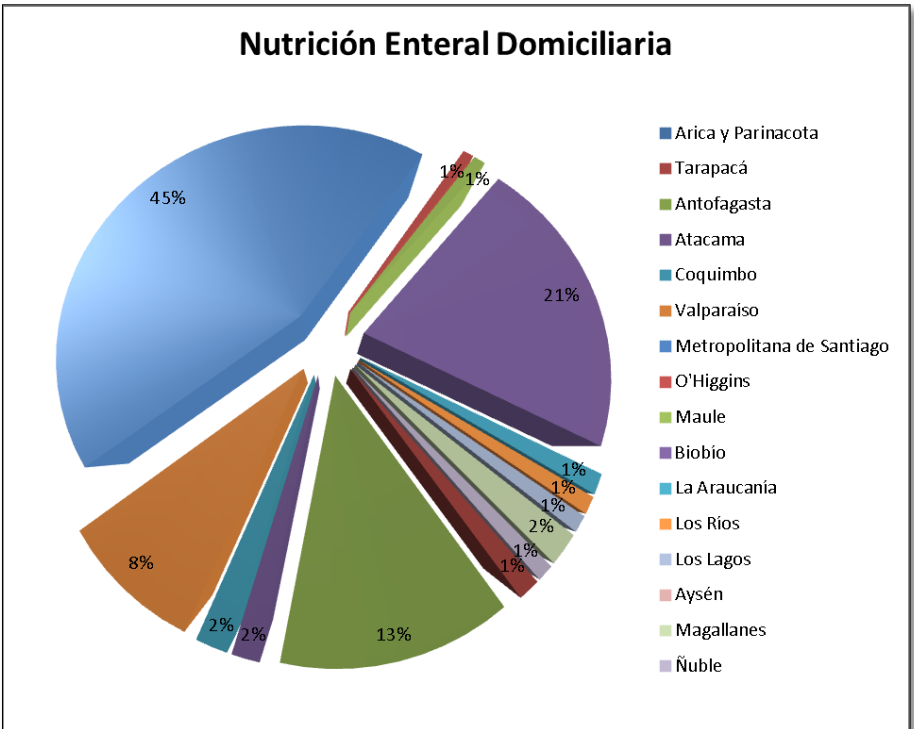
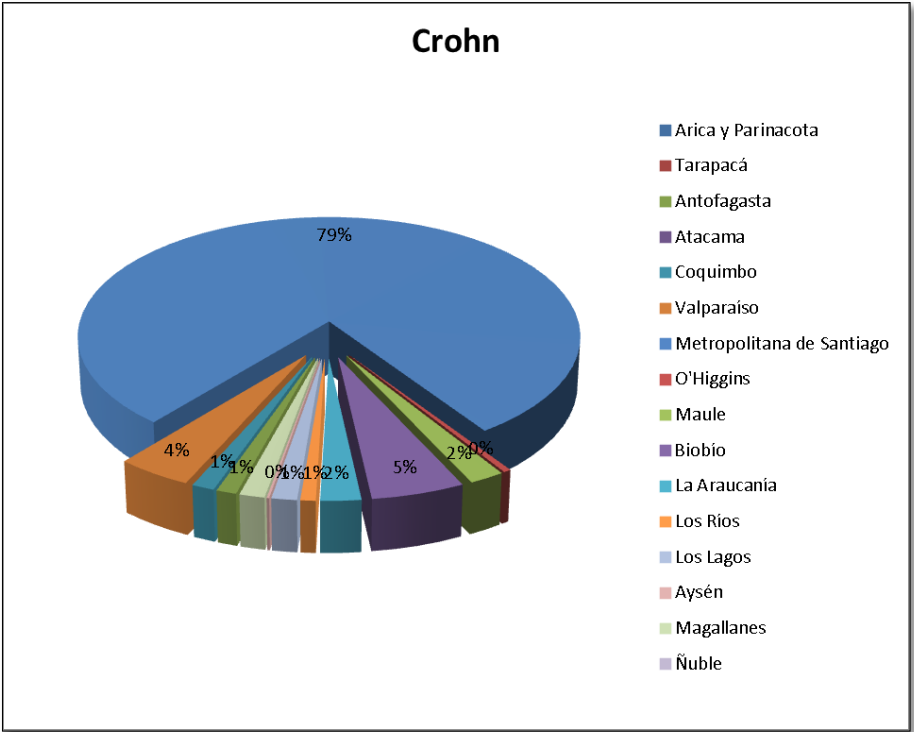
Esclerosis Múltiple Refractario

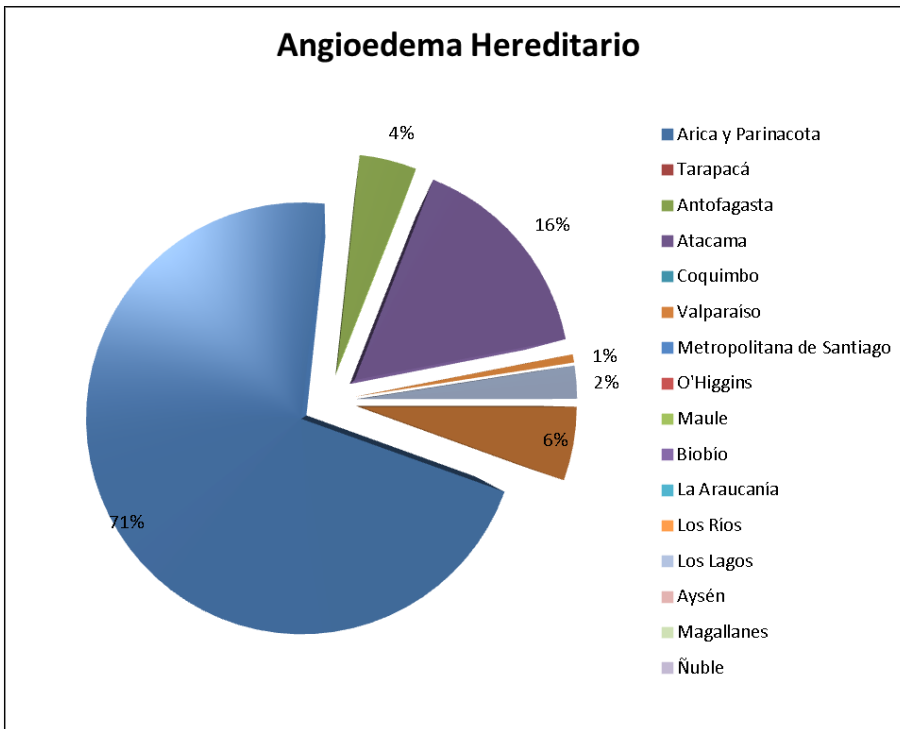
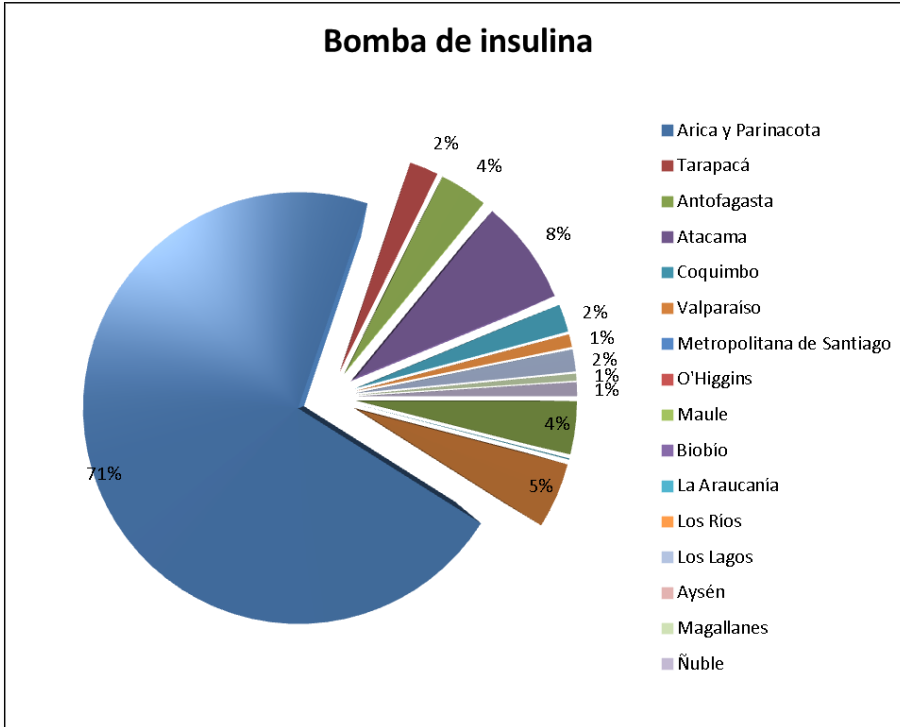


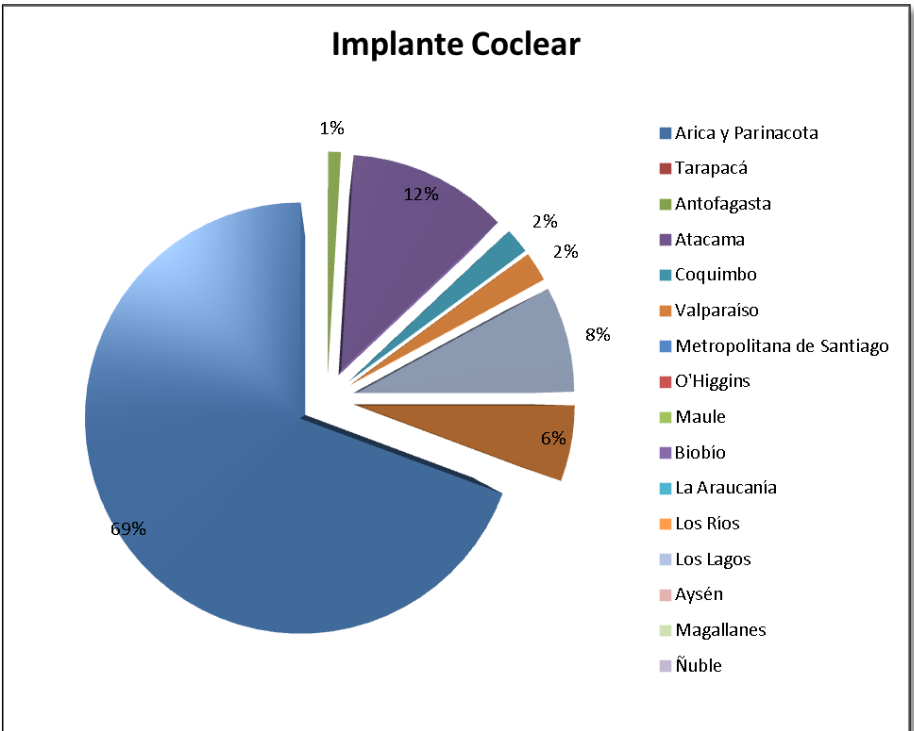
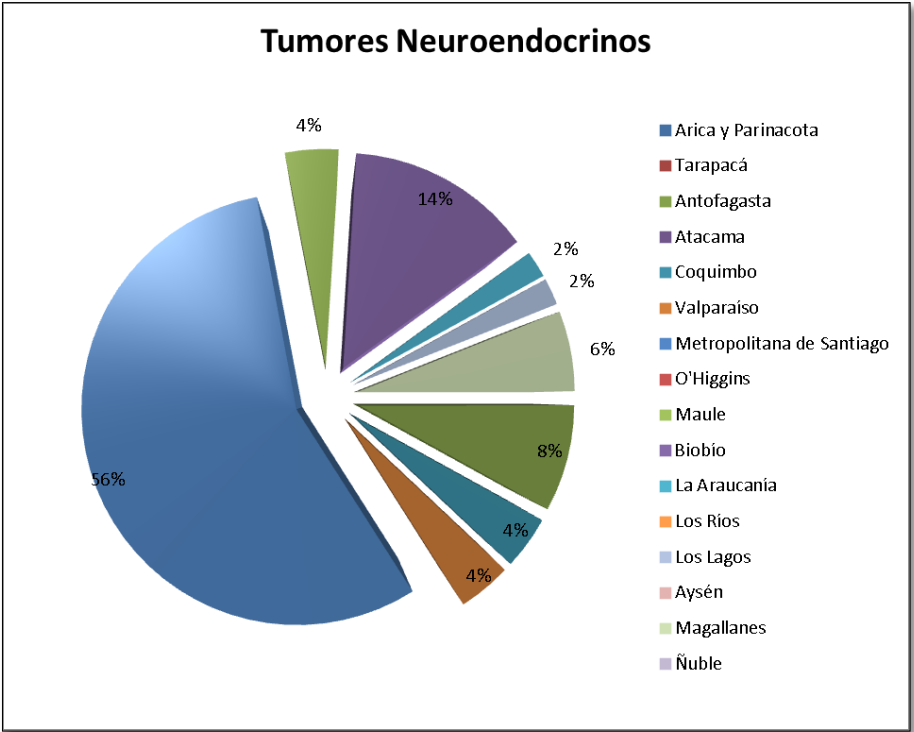
Hipertensión Arterial Pulmonar



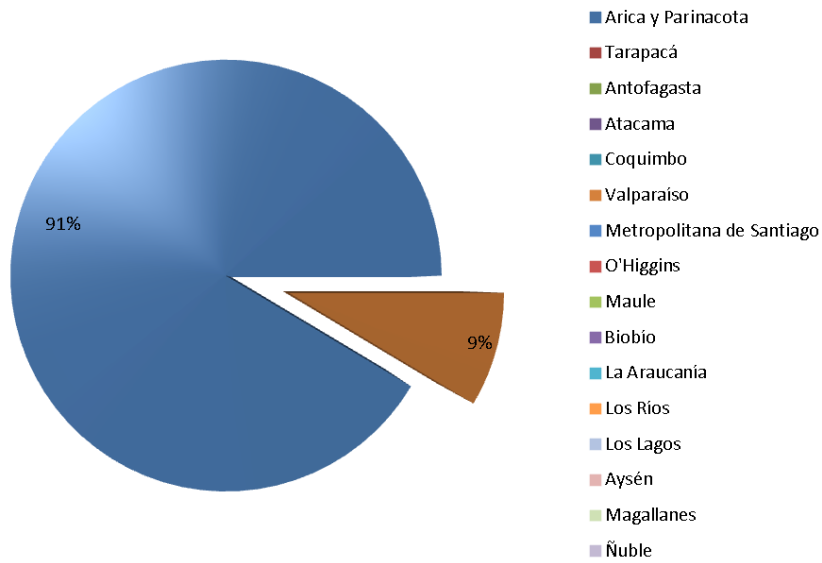




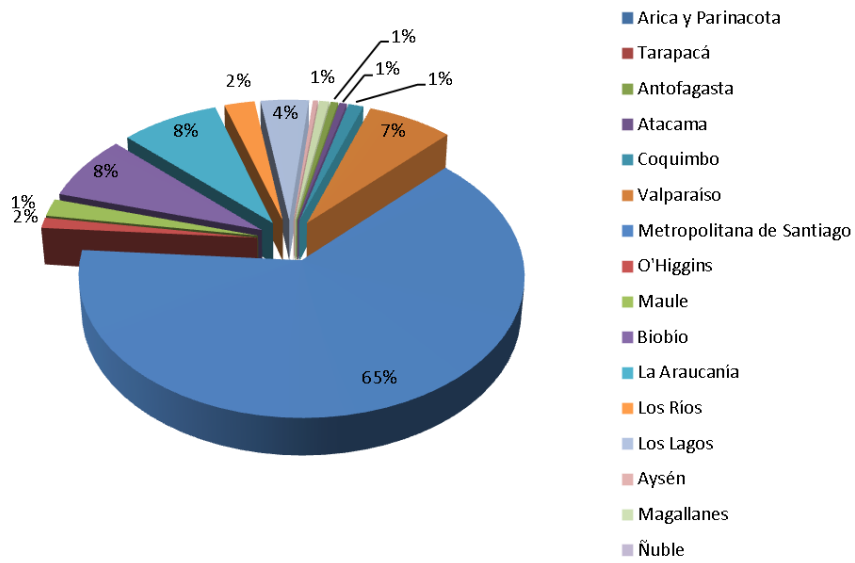




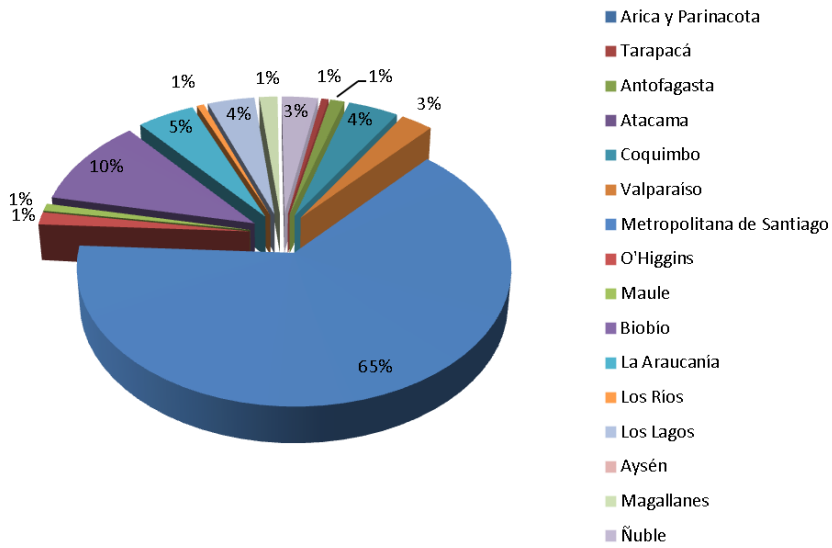
Estimulación Cerebral



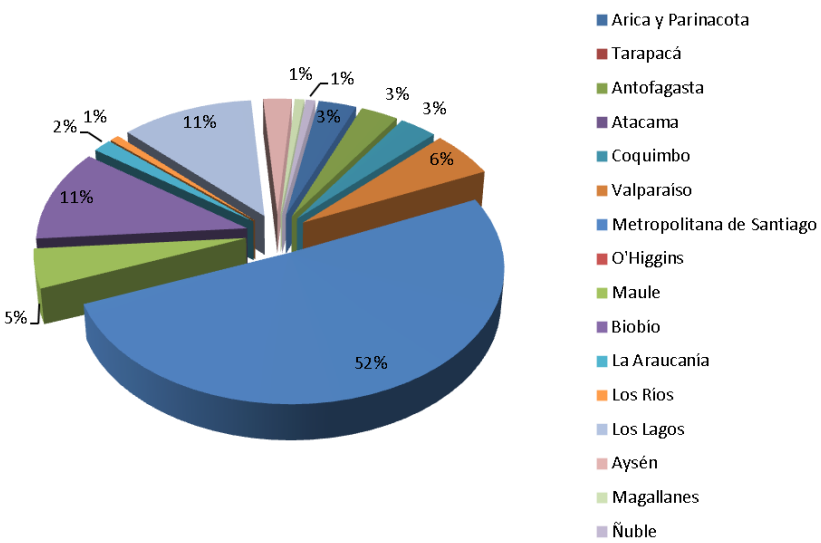
Colitis Ulcerosa

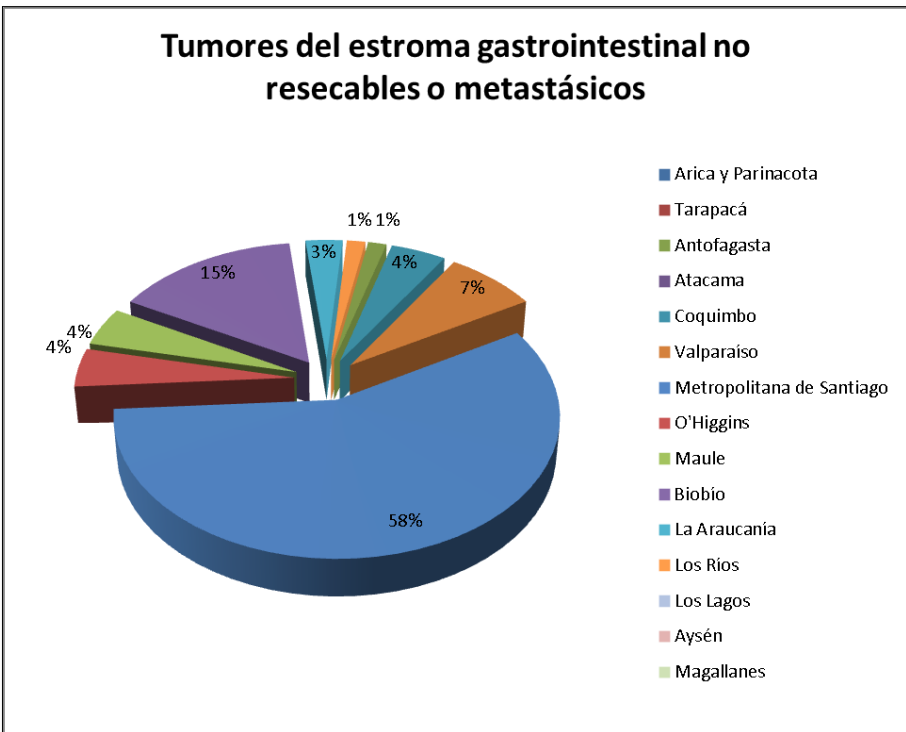
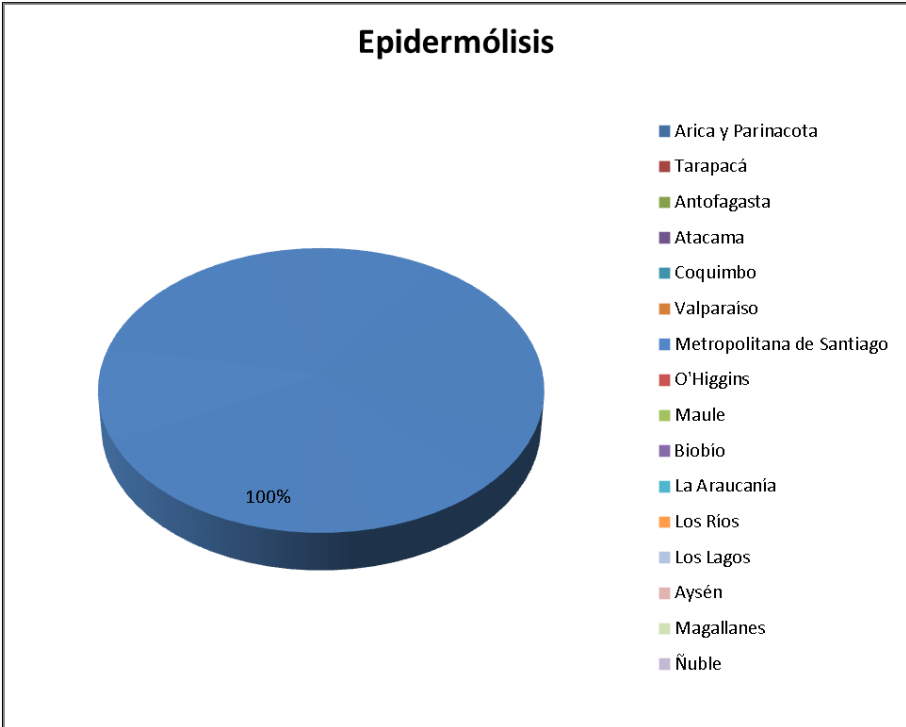


Esclerosis Lateral Amiotrófica

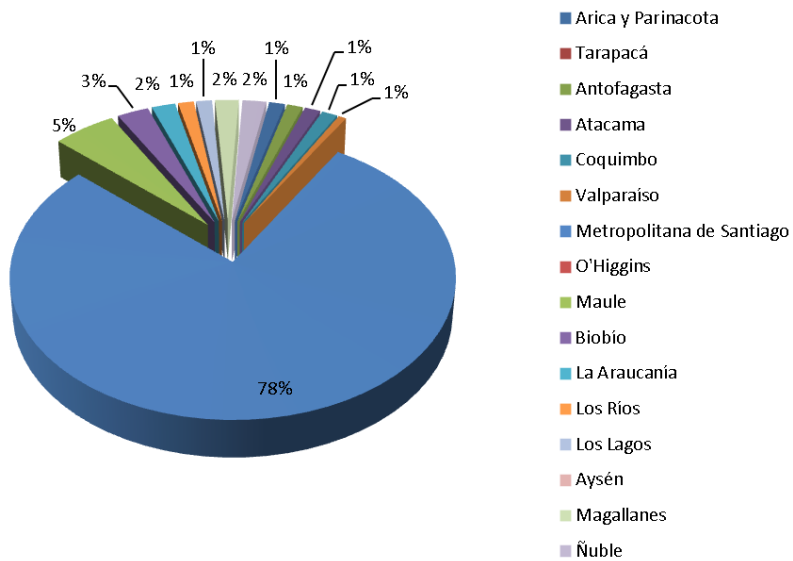


Mielofibrosis

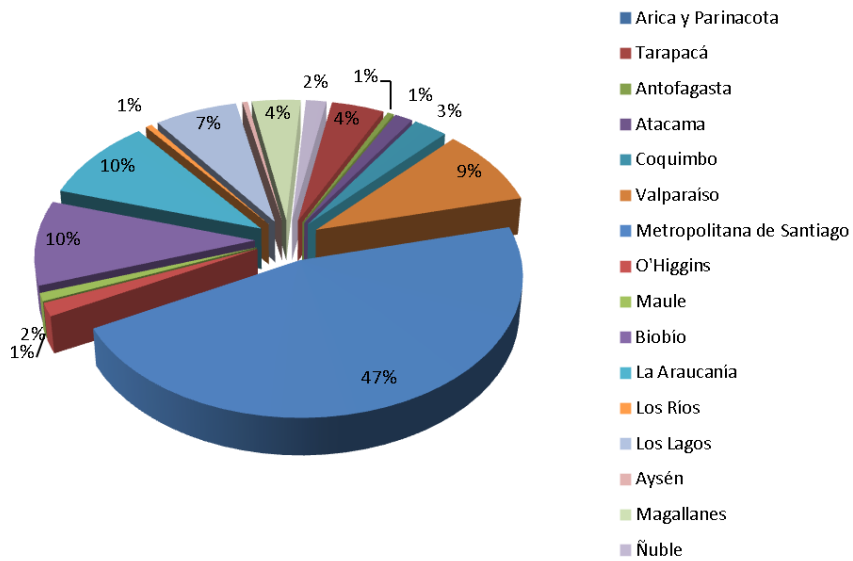




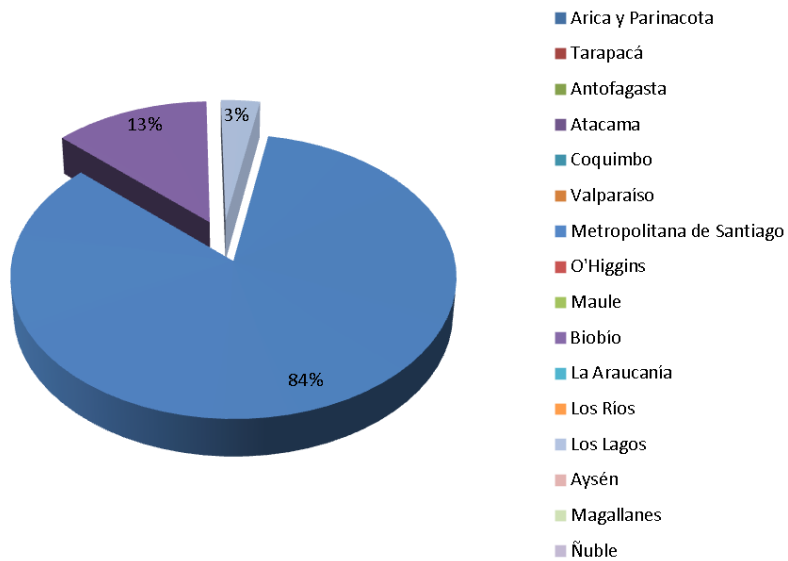
Inmunodeficiencias primarias



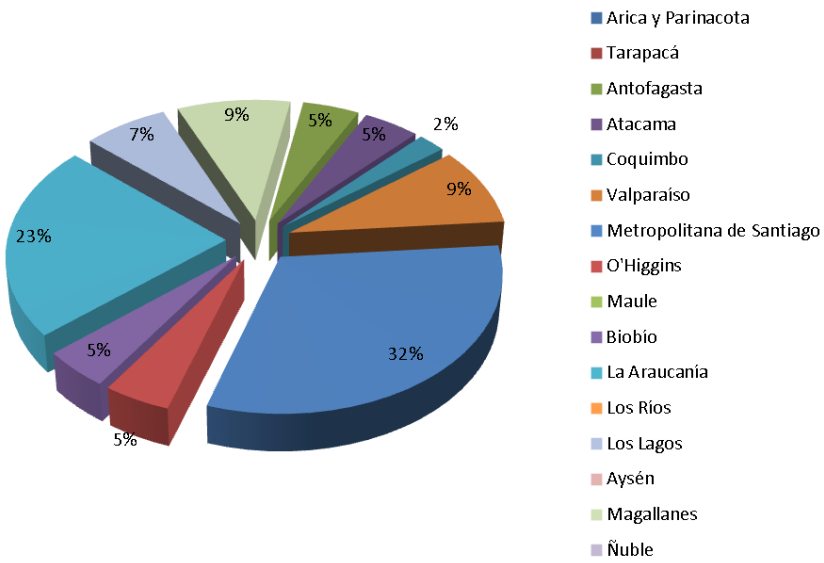
Artritis Psoriásica



Enfermedad de Huntington



Lupus Eritematoso Sistémico



Beneficiarios acumulados hasta el 31 de Diciembre 2020 por patología y sexo:

Enfermedad	Femenino	Masculino	Total Dic2020
Mucopolisacaridosis I	11	6	17
Mucopolisacaridosis II	1	20	21
Mucopolisacaridosis VI	5	4	9
Gaucher	31	12	43
Fabry	56	47	103
Tirosinemia	13	7	20
Artritis Reumatoide Refractaria	5.415	729	6.144
Esclerosis Múltiple Refractario	797	374	1.171
Hipertensión Arterial Pulmonar	259	41	300
Profilaxis VRS	3.788	4.704	8.492
Cáncer de mama Gen Her2	5.407	9	5.416
Incorporadas a partir de 2017			
Crohn	374	310	684
Nutrición Enteral Domiciliaria	933	1.054	1.987
Bomba de insulina	646	514	1.160
Incorporadas a partir de 2018			
Angioedema Hereditario	98	65	163
Tumores Neuroendocrinos	27	23	50
Estimulación Cerebral	13	22	35
Implante Coclear	183	133	316
Incorporadas a partir de 2019			
Colitis Ulcerosa	292	201	493
Mielofibrosis	62	64	126
Esclerosis Lateral Amiotrófica	153	183	336
Epidermólisis	45	38	83
Tumores del estroma gastrointestinal	28	39	67
Enfermedad de Huntington	19	13	32
Inmunodeficiencias Primarias	74	84	158
Lupus Eritematoso Sistémico	41	3	44
Artritis Psoriásica	561	595	1.156
Total General	19.332	9.294	28.626

Con respecto a la distribución por sexo, el 68% de los beneficiarios acumulados a Agosto de 2020, corresponde al sexo femenino, las que se concentran predominantemente en las siguientes patologías: Cáncer de mama Gen Her2 (+) (99,8%), Lupus Eritematoso sistémico (93%) Artritis Reumatoide Refractaria (88%). Hipertensión Arterial Pulmonar (87%).

Por otra parte, los beneficiarios de sexo masculino predominan en los siguientes problemas de salud: Mucopolisacaridosis II (95%), Dispositivo de Estimulación Cerebral (63%), Tumores del estroma gastrointestinal (58%) , Profilaxis VRS (55%) y Esclerosis Lateral Amiotrófica (54%).